



GNIAZDA TYP 26 DN=7,2mm
z zaworem, mosiądz, uszczelnienie
nbr, gwinty zewnętrzne




RODZAJ GNIAZDA	KOD
Gniazdo gw.zew. 1/8" BSP	26 KA AW 10 MPX
Gniazdo gw.zew. 1/4 BSP	26 KA AW 13 MPX
Gniazdo gw.zew. 3/8" BSP	26 KA AW 17 MPX
Gniazdo gw.zew. 1/2" BSP	26 KA AW 21 MPX

WTYCZKI TYP 26 DN=7,2 mm
bez zaworu, mosiądz,
gwinty wewnętrzne



RODZAJ WTYCZKI	KOD
Wtyczka gw. wew. 1/8 BSP	26 SF IW 10 MXX
Wtyczka gw. wew. 1/4 BSP	26 SF IW 13 MXX
Wtyczka gw. wew. 3/8 BSP	26 SF IW 17 MXX
Wtyczka gw. wew. 1/2 BSP	26 SF IW 21 MXX

GNIAZDA TYP 26 DN=7,2mm
z zaworem, mosiądz, uszczelnienie
nbr, gwinty wewnętrzne




RODZAJ GNIAZDA	KOD
Gniazdo gw. wew. 1/4 BSP	26 KA AW 13 MPX
Gniazdo gw. wew. 3/8" BSP	26 KA AW 17 MPX
Gniazdo gw. wew. 1/2" BSP	26 KA AW 21 MPX

WTYCZKI TYP 26 DN=7,2 mm
bez zaworu, mosiądz,
z tuleją do węża



RODZAJ WTYCZKI	KOD
Wtyczka z tuleją do węża 6mm	26 SF TF 06 MXX
Wtyczka z tuleją do węża 8mm	26 SF TF 08 MXX
Wtyczka z tuleją do węża 9mm	26 SF TF 09 MXX
Wtyczka z tuleją do węża 10mm	26 SF TF 10 MXX
Wtyczka z tuleją do węża 13mm	26 SF TF 13 MXX

GNIAZDA TYP 26 DN=7,2mm
z zaworem, mosiądz,
uszczelnienie nbr,
z tuleją do węża



RODZAJ GNIAZDA	KOD
Gniazdo z tuleją do węża 6mm	26 KA TF 06 MPX
Gniazdo z tuleją do węża 8mm	26 KA TF 08 MPX
Gniazdo z tuleją do węża 9mm	26 KA TF 09 MPX
Gniazdo z tuleją do węża 10mm	26 KA TF 10 MPX
Gniazdo z tuleją do węża 13mm	26 KA TF 13 MPX

WTYCZKI TYP 26 DN=7,2 mm
bez zaworu, mosiądz,
gwinty zewnętrzne



RODZAJ WTYCZKI	KOD
Wtyczka gw.zew. 1/8 BSP	26 SF AW 10 MXX
Wtyczka gw.zew. 1/4 BSP	26 SF AW 13 MXX
Wtyczka gw.zew. 3/8 BSP	26 SF AW 17 MXX
Wtyczka gw.zew. 1/2 BSP	26 SF AW 21 MXX

SZYBKOZŁĄCZA TYP 1626
wyk. stal niklowana przepływ 2'150l/min., uszczelnienie NBR

RODZAJ GNIAZDA	KOD
Gniazdo z zaworem typ 1625 na wąż 6mm	1625 KA TF 06 SPN
Gniazdo z zaworem typ 1625 na wąż 9mm	1625 KA TF 09 SPN
Gniazdo z zaworem typ 1625 na wąż 13mm	1625 KA TF 13 SPN
Gniazdo z zaworem typ 1625 z gwintemzew. 1/4	1625 KA AK 13 SPN
Gniazdo z zaworem typ 1625 z gwintemzew. 3/8"	1625 KA AK 17 SPN
Gniazdo z zaworem typ 1625 z gwintemzew. 1/2"	1625 KA AK 21 SPN
Gniazdo z zaworem typ 1625 z gwintemwew. 1/4	1625 KA IW 13 SPN
Gniazdo z zaworem typ 1625 z gwintemwew. 3/8"	1625 KA IW 17 SPN
Gniazdo z zaworem typ 1625 z gwintemwew. 1/2"	1625 KA IW 21 SPN

